

PLU-H MODIFICATION N°3

COMMENT VOUS EXPRIMER ?



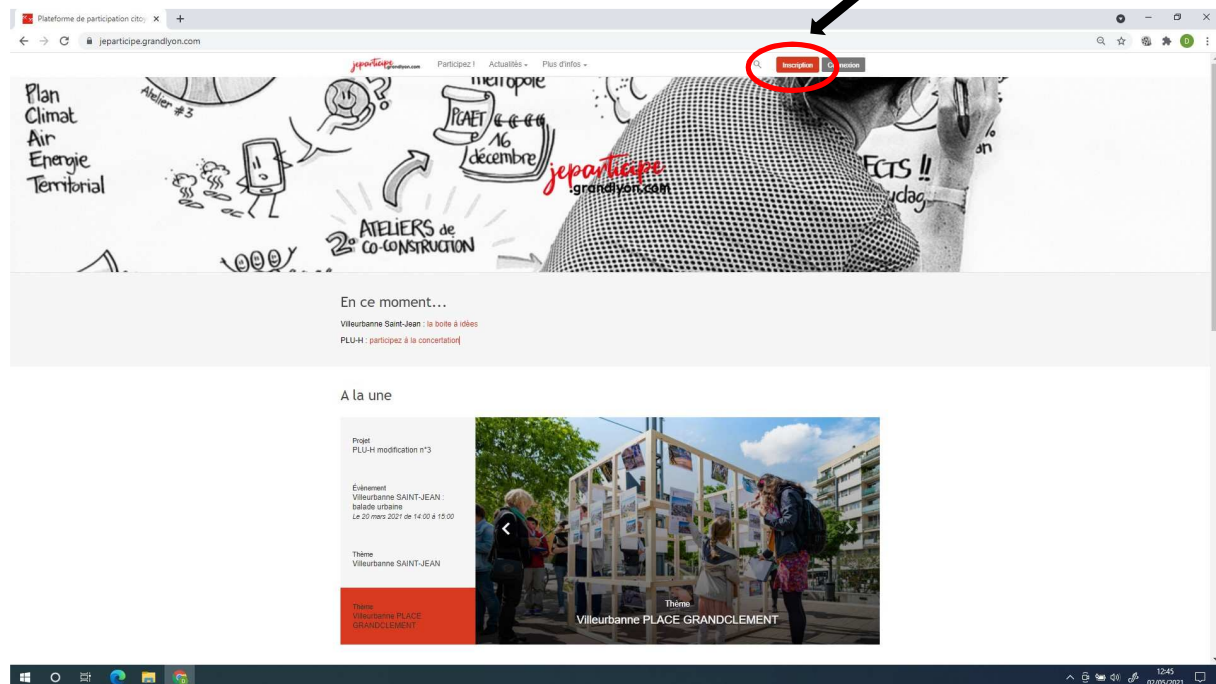
Etape 1 : entrer l'adresse jeparticipe.grandlyon.com dans votre navigateur

Attention : l'adresse s'écrit sans les www.



Google

Etape 2 : S'INSCRIRE en cliquant sur *Inscription* Ou se connecter (lorsqu'on possède déjà un compte)



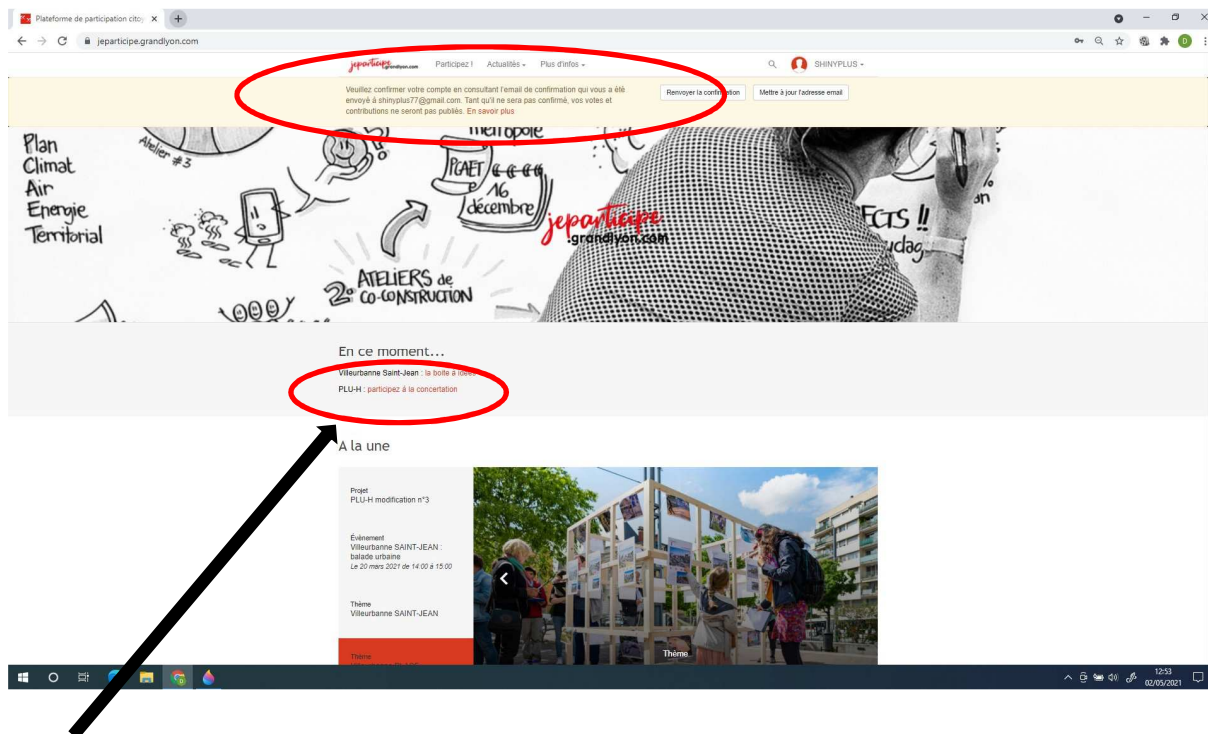
Etape 3 : Renseigner votre adresse mail et les informations demandées et cliquer sur S'inscrire

The screenshot shows the registration form overlaid on the website. The form is titled 'S'inscrire' and contains the following fields and options:

- A blue box with the text: "Pour participer, veuillez-vous inscrire à la plateforme."
- A section 'S'authentifier avec' with a button for 'Grand Lyon Connect'.
- A section 'OU' with an 'Adresse e-mail' field containing 'Ex: jeandupont@gmail.com' and a note: "Vous recevrez un email contenant un lien permettant de confirmer qu'il s'agit bien de votre adresse électronique".
- An email field containing 'annedussartre@free.fr' and '69300'.
- A 'Manage addresses...' link.
- A 'Statut' dropdown menu set to 'Je suis...'. Below it is a 'Code postal' field set to 'facultatif'.
- Two checkboxes: "J'ai lu et j'accepte la charte et la politique de confidentialité" and "Je souhaite recevoir les actualités de la Métropole de Lyon".
- A checkbox for "Je ne suis pas un robot" with a CAPTCHA image.
- At the bottom, there are 'Annuler' and 'S'inscrire' buttons. The 'S'inscrire' button is highlighted with a red circle.

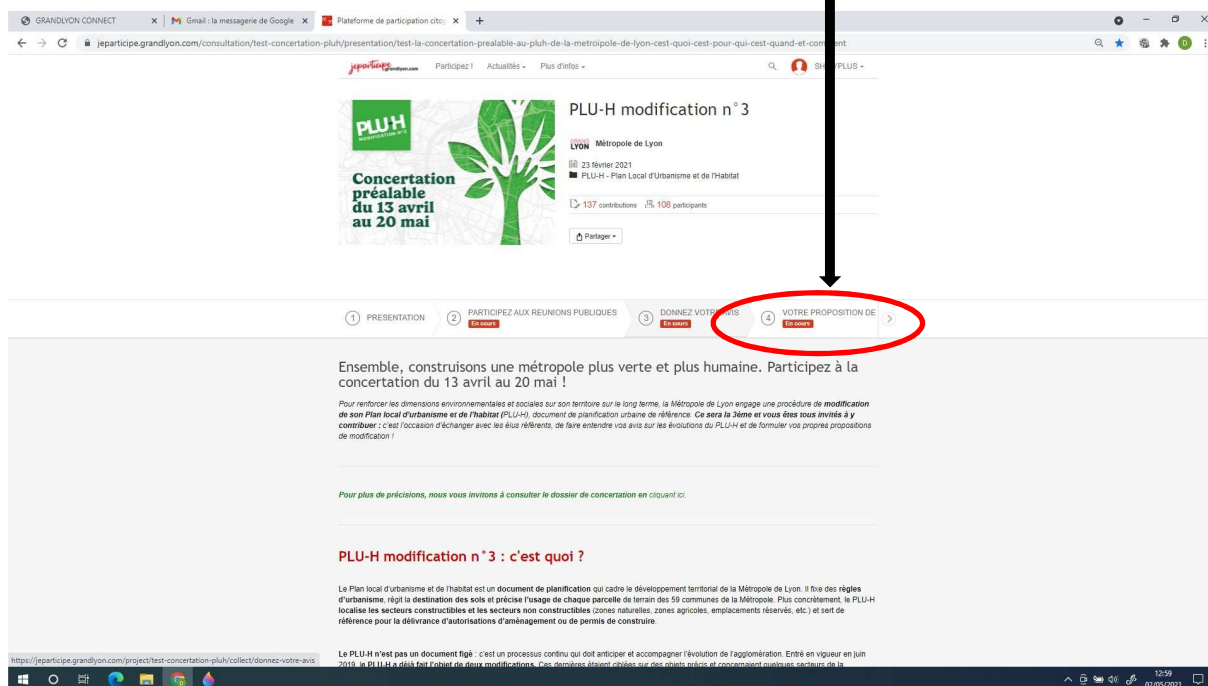
Etape 4 : Un mail contenant un lien de confirmation va vous être envoyé.

Vous devrez donc consulter votre boîte mail et activer ce lien pour continuer



Etape 5 : Vous rendre sur la page PLU-H : participez à la concertation

Et cliquez ici : Votre proposition de modification



Etape 6 : Déposer une proposition

je participe

Participez | Actualités | Plus d'infos

PLU-H modification n° 3

LYON Métropole de Lyon

23 février 2021
PLU-H - Plan Local d'Urbanisme et de l'Habitat

137 contributions / 108 participants

Partager

1. JON

2. PARTICIPEZ AUX REUNIONS PUBLIQUES

3. DONNEZ VOTRE AVIS

4. **VOTRE PROPOSITION DE MODIFICATION**

Déposez votre proposition de modification du PLU-H et réagissez aux propositions des autres contributeurs !

Vous avez une demande précise de modification du PLU-H ? Déposez votre proposition de modification et soumettez-la aux services de la Métropole !

Comment ça marche ?

- Cliquez sur le bouton "Déposer une proposition".
- Remplissez le formulaire.
- Cliquez sur "Enregistrer le brouillon" si vous souhaitez le modifier ou le compléter ultérieurement.
- Cliquez sur "Soumettre" pour transmettre définitivement votre demande de modification à la Métropole de Lyon.

Pour plus de précisions, nous vous invitons à consulter le dossier de concertation en cliquant ici.

57 propositions

Liste Carte Plan

Mots-clés ou référence

Tri aléatoire

Toutes les zones

Déposer une proposition

1391 02/05/2021

Etape 7 : Remplir le formulaire et le soumettre

The image displays two screenshots of a web form for submitting a proposal. The left screenshot shows the 'Déposer une proposition' section, which includes fields for 'Titre', 'Résumé', 'Lieu ou adresse', 'Zone géographique', and 'Description'. The right screenshot shows the 'INSÉRER DES PIÈCES JOINTES' section, followed by 'INFORMATIONS COMPLÉMENTAIRES' which includes a field for 'N° de parcelle du terrain concerné?', a question about sharing personal data, and an 'ILLUSTRATION' section. At the bottom right of the second screenshot, the 'Soumettre' button is circled in red.



Pensez à bien citer **Caluire Bissardon** dans le titre de votre proposition et d'être le plus précis possible dans l'**identification** des lieux concernés (l'idéal est de donner le numéro des parcelles cadastrées).

Il est possible de joindre des photos ou autres pièces jointes, alors n'hésitez pas à documenter votre proposition !